



ECHARPE : TUNDRA


FOURNITURES : TUNDRA modèle réalisé avec 1 pelote (100gr).

DIMENSIONS : +/- 120 cm selon le nombre de mailles montées au départ.

Aiguilles : N°5

Point employé : Point mousse. Selon l'effet désiré, vous tricotez toutes les mailles ou une maille sur deux

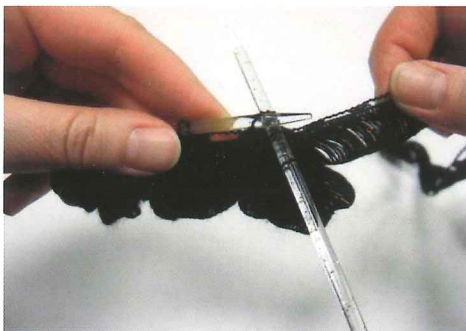
REALISATION : Ne pas pelotonner - Tricoter directement de l'écheveau. Monter de 6 à 8 mailles, selon la largeur et la longueur souhaitées et tricoter au point mousse.




1 OUVRIR LE RUBAN



2 MONTER LES MAILLES EN PIQUANT L'AIGUILLE DANS LES TROUS DU RUBAN.



3 PIQUER L'AIGUILLE DANS LA MAILLE OUVRIR LE RUBAN



4 TRICOTER LA MAILLE AU POINT MOUSSE



LA MAISON DU CANEVAS
ET DE LA BRODERIE
BP 31 - 44611 SAINT NAZAIRE CEDEX
www.broderie.com - Tél. 02 40 45 86 10

